



Территориальный орган
Федеральной службы государственной статистики
по Самарской области

Объем работ, выполненных по виду деятельности «Строительство»

январь-март 2023 год



ФЕДЕРАЛЬНАЯ СЛУЖБА
ГОСУДАРСТВЕННОЙ СТАТИСТИКИ

Объем работ, выполненных по виду деятельности «Строительство»

Самарастат

январь-март 2023 год

- 01** Объем работ, выполненных по виду деятельности «Строительство»
- 02** Индекс физического объема работ, выполненных по виду деятельности «Строительство»
- 03** Структура объема строительных работ по крупным и средним организациям



ОБЪЕМ РАБОТ, ВЫПОЛНЕННЫХ ПО ВИДУ ДЕЯТЕЛЬНОСТИ «СТРОИТЕЛЬСТВО»

Март 2023 г.

14 081,7 млн рублей

Объем работ, выполненных по виду деятельности «Строительство»

81,6% ↓

По отношению к марту 2022 года

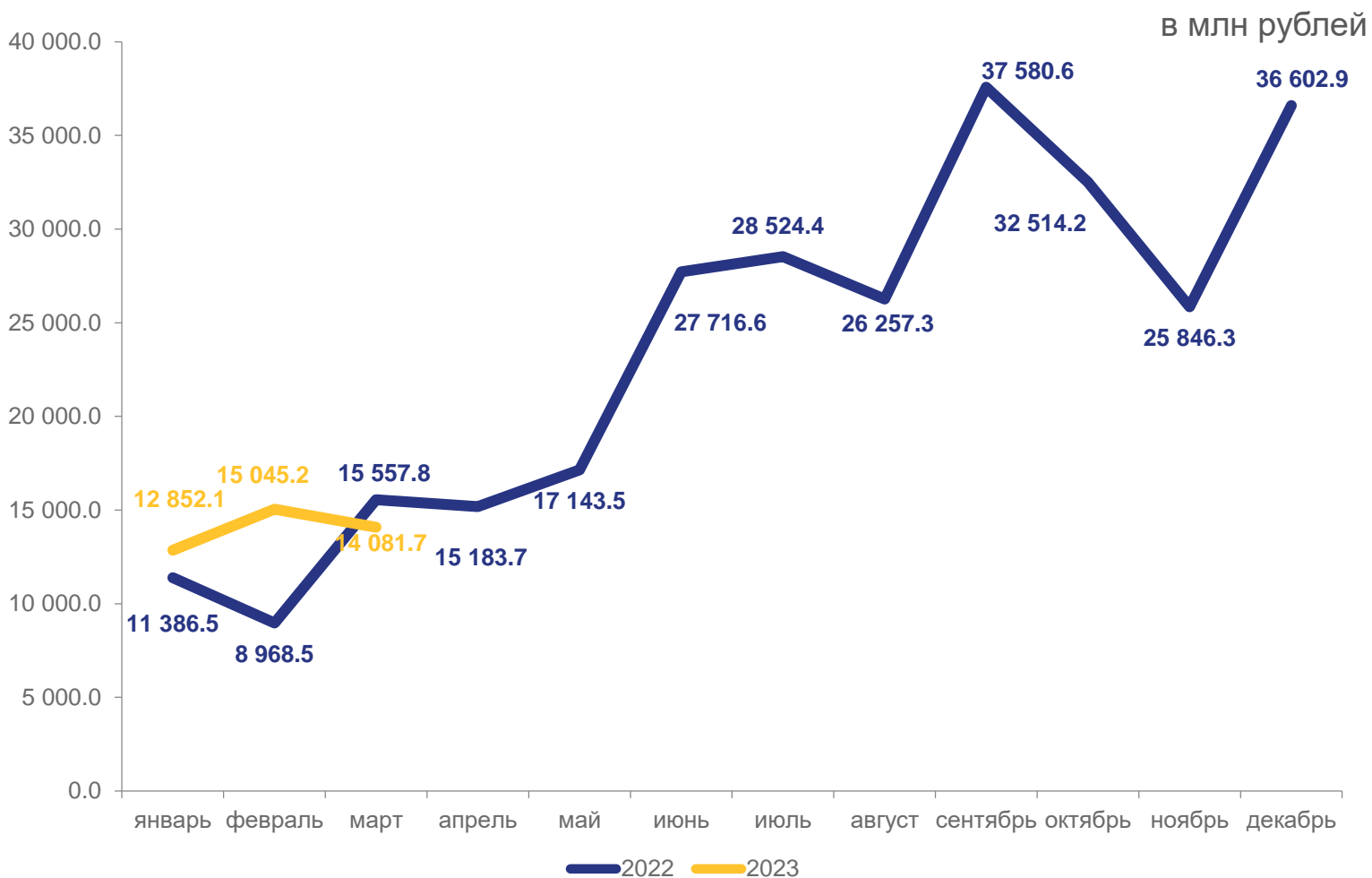
Январь-март 2023 г.

41 978,9 млн рублей

Объем работ, выполненных по виду деятельности «Строительство»

104,8% ↑

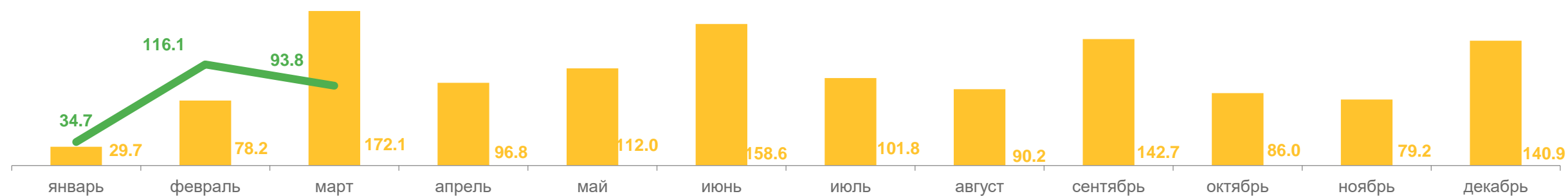
По отношению к январю-февралю 2022 года



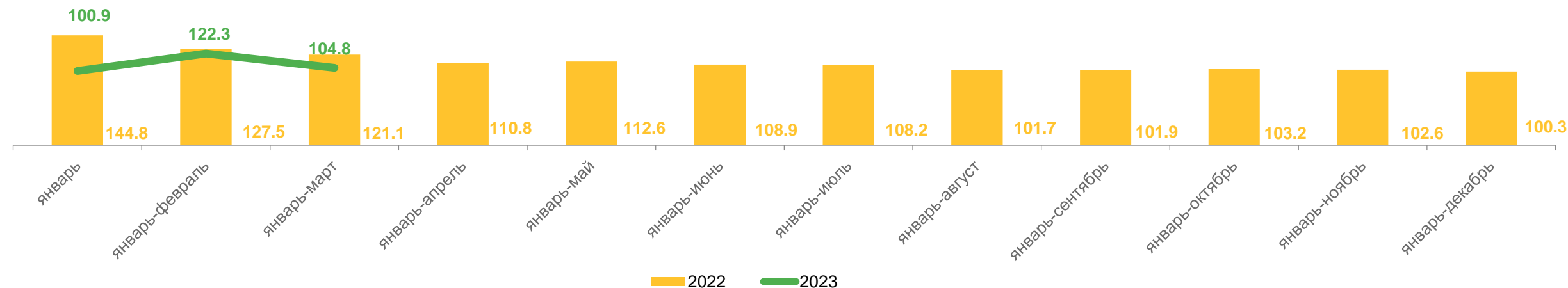


ИНДЕКС ФИЗИЧЕСКОГО ОБЪЕМА РАБОТ, ВЫПОЛНЕННЫХ ПО ВИДУ ДЕЯТЕЛЬНОСТИ «СТРОИТЕЛЬСТВО», в %

К ПРЕДЫДУЩЕМУ МЕСЯЦУ



К СООТВЕТСТВУЮЩЕМУ ПЕРИОДУ ПРЕДЫДУЩЕГО ГОДА





СТРУКТУРА ОБЪЕМА РАБОТ, ВЫПОЛНЕННЫХ СОБСТВЕННЫМИ СИЛАМИ ПО ВИДУ ДЕЯТЕЛЬНОСТИ «СТРОИТЕЛЬСТВО» ПО КРУПНЫМ И СРЕДНИМ ОРГАНИЗАЦИЯМ

